

令和 8 年 2 月 4 日
国土交通大臣指定試験機関
一般財団法人全国建設研修センター

令和7年度2級土木施工管理技術検定
「第二次検定」の合格者の発表について

令和7年10月26日(日)に実施した2級土木施工管理技術検定「第二次検定」(種別:土木・鋼構造物塗装・薬液注入)の合格者が決定し、令和8年2月4日(水)に発表となりましたのでお知らせします。

当該技術検定は、建設業法第27条及び第27条の2の規定に基づいて、国土交通省から試験機関として指定を受けている一般財団法人全国建設研修センター(理事長 上田 洋平)が実施しています。

「第二次検定」の合格者は「2級土木施工管理技士(検定種別)」と称することができ、所定の手続きを行うことで国土交通大臣から第二次検定合格証明書が交付されます。

受検種別	土木	鋼構造物塗装	薬液注入
試験日	10月26日(日)		
試験地 「第一次検定・ 第二次検定」 ※1	全国19地区 (22会場)	全国4地区 (4会場)	全国4地区 (4会場)
試験地 「第二次検定」 ※2	全国19地区 (33会場)	全国4地区 (4会場)	全国4地区 (4会場)
受検者数	21,111	248	73
合格者数	11,341	98	34
合格率	53.7%	39.5%	46.6%
合格基準	第二次検定の合格基準は、 得点が60%以上を合格とする。		

※1 「第一次検定・第二次検定」受検会場

※2 「第二次検定」のみ受検会場

※3 詳細については別紙をご確認ください。

試験問題については、一般財団法人全国建設研修センターのホームページにて公表しています。公表期間:10月27日(月)から1年間

【お問い合わせ先】

土木試験課:042-300-6860

ホームページアドレス:<https://www.jctc.jp/>

● 別紙

今回、合格を発表した第二次検定は、旧受検資格の「学歴ごとに定められている卒業後の一定の実務経験を有する者」と、新受検資格の「学歴に関係なく第一次検定等合格後の一定の実務経験を有する者」が受検可能となっている（なお、令和10年度までは、制度改正前の第二次検定の旧受検資格での受検が可能となる経過措置が設けられている）。

当該技術検定は10月26日に実施。受検者数と合格者数、合格率は下記のとおり。なお、合格基準は得点が60%以上。

2級「第二次検定」の合格者は「2級土木施工管理技士」と称することができ、所定の手続きを行うことで国土交通大臣から第二次検定合格証明書が交付される。

《土木》

- ・21,111人が受検。令和6年度の18,806人よりも2,305人増加。
- ・11,341人が合格、合格率は53.7%。令和6年度の6,646人よりも4,695人増加。

《鋼構造物塗装》

- ・248人が受検。令和6年度の270人よりも22人減少。令和5年度の236人よりも12人増加。
- ・98人が合格、合格率は39.5%。令和6年度の117人よりも19人減少。令和5年度の73人よりも25人増加。

《薬液注入》

- ・73人が受検。令和6年度の80人よりも7人減少。
- ・34人が合格、合格率は46.6%。令和6年度の29人よりも5人増加。

試験実施状況及び合格者数について

種別：土木

試験地	第一次検定・第二次検定※1			第二次検定※2			合計		
	受検者数	合格者数	合格率(%)	受検者数	合格者数	合格率(%)	受検者数	合格者数	合格率(%)
札幌	202	111	55.0	803	408	50.8	1,005	519	51.6
釧路	40	16	40.0	160	66	41.3	200	82	41.0
青森	103	59	57.3	224	129	57.6	327	188	57.5
仙台	377	178	47.2	1,276	699	54.8	1,653	877	53.1
秋田	80	41	51.3	215	102	47.4	295	143	48.5
東京	1,170	640	54.7	3,395	1,972	58.1	4,565	2,612	57.2
新潟	147	77	52.4	626	318	50.8	773	395	51.1
富山	229	125	54.6	466	293	62.9	695	418	60.1
静岡	143	73	51.0	468	244	52.1	611	317	51.9
名古屋	457	251	54.9	1,679	949	56.5	2,136	1,200	56.2
大阪	567	286	50.4	1,953	1,078	55.2	2,520	1,364	54.1
松江	74	43	58.1	198	105	53.0	272	148	54.4
岡山	158	77	48.7	435	194	44.6	593	271	45.7
広島	179	117	65.4	645	315	48.8	824	432	52.4
高松	142	74	52.1	534	256	47.9	676	330	48.8
高知	68	37	54.4	175	96	54.9	243	133	54.7
福岡	598	285	47.7	2,123	1,121	52.8	2,721	1,406	51.7
鹿児島	197	93	47.2	495	260	52.5	692	353	51.0
那覇	53	24	45.3	257	129	50.2	310	153	49.4
計	4,984	2,607	52.3	16,127	8,734	54.2	21,111	11,341	53.7

(参考 令和6年度)

計	5,078	1,831	36.1	13,728	4,815	35.1	18,806	6,646	35.3
---	-------	-------	------	--------	-------	------	--------	-------	------

※1 「第一次検定・第二次検定」受検者の内、第一次検定に合格し第二次検定を受検した者

※2 「第二次検定」のみを受検した者

種別:鋼構造物塗装

試験地	第一次検定・第二次検定※1			第二次検定※2			合計		
	受検者数	合格者数	合格率(%)	受検者数	合格者数	合格率(%)	受検者数	合格者数	合格率(%)
札幌	11	2	18.2	14	7	50.0	25	9	36.0
東京	37	8	21.6	58	27	46.6	95	35	36.8
大阪	49	15	30.6	39	22	56.4	88	37	42.0
福岡	16	7	43.8	24	10	41.7	40	17	42.5
計	113	32	28.3	135	66	48.9	248	98	39.5

(参考 令和6年度)

計	129	56	43.4	141	61	43.3	270	117	43.3
---	-----	----	------	-----	----	------	-----	-----	------

※1 「第一次検定・第二次検定」受検者の内、第一次検定に合格し第二次検定を受検した者

※2 「第二次検定」のみを受検した者

種別:薬液注入

試験地	第一次検定・第二次検定※1			第二次検定※2			合計		
	受検者数	合格者数	合格率(%)	受検者数	合格者数	合格率(%)	受検者数	合格者数	合格率(%)
札幌	1	0	0.0	1	1	100.0	2	1	50.0
東京	16	5	31.3	19	10	52.6	35	15	42.9
大阪	7	5	71.4	10	5	50.0	17	10	58.8
福岡	9	3	33.3	10	5	50.0	19	8	42.1
計	33	13	39.4	40	21	52.5	73	34	46.6

(参考 令和6年度)

計	33	13	39.4	47	16	34.0	80	29	36.3
---	----	----	------	----	----	------	----	----	------

※1 「第一次検定・第二次検定」受検者の内、第一次検定に合格し第二次検定を受検した者

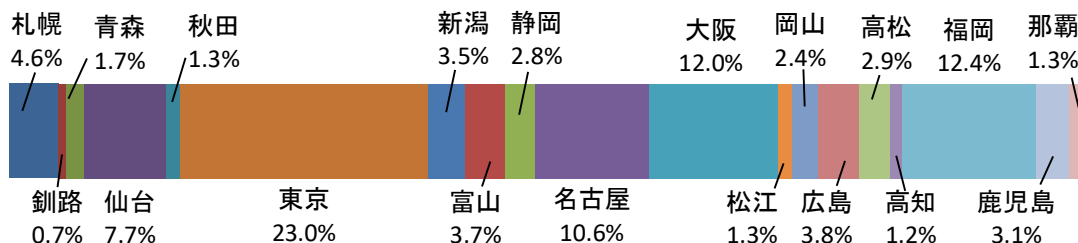
※2 「第二次検定」のみを受検した者

第二次検定合格者の属性

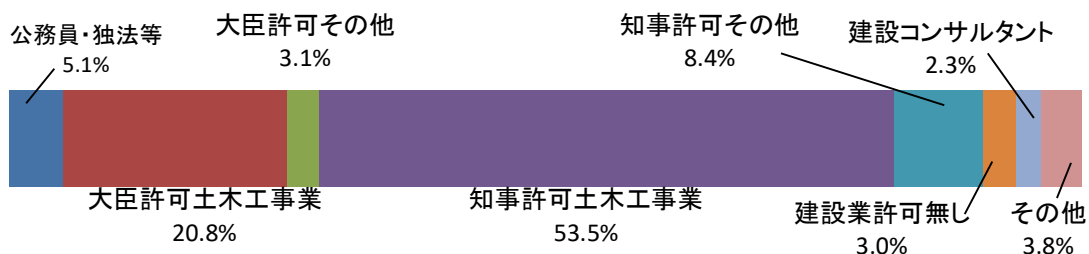
令和7年度 2級土木施工管理技術検定「第二次検定」の合格者の属性は以下のとおりです。

種別:土木 合格者数:11,341名

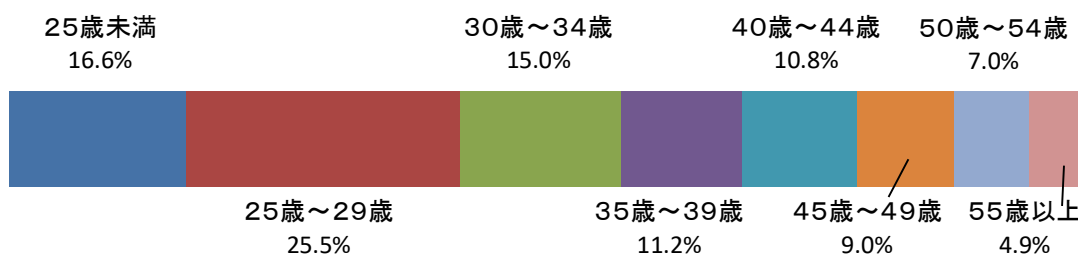
①試験地別



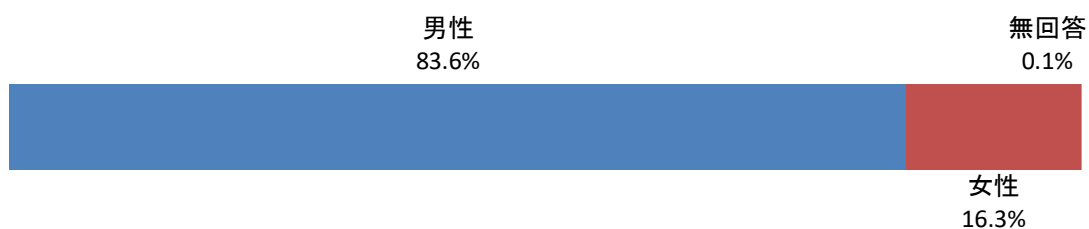
②勤務先別



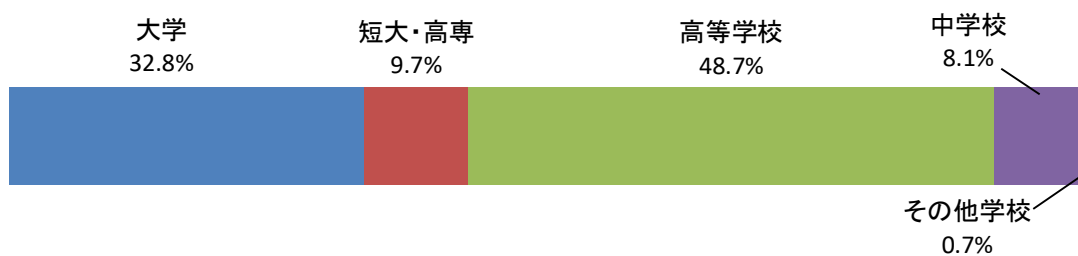
③年齢別



④男女別




⑤学歴別

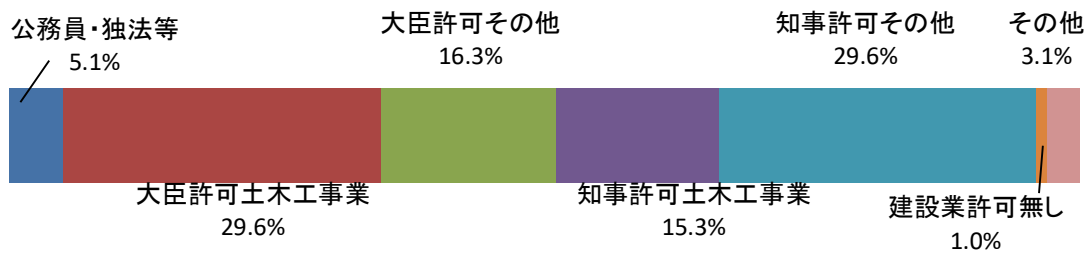


種別:鋼構造物塗装 合格者数:98名

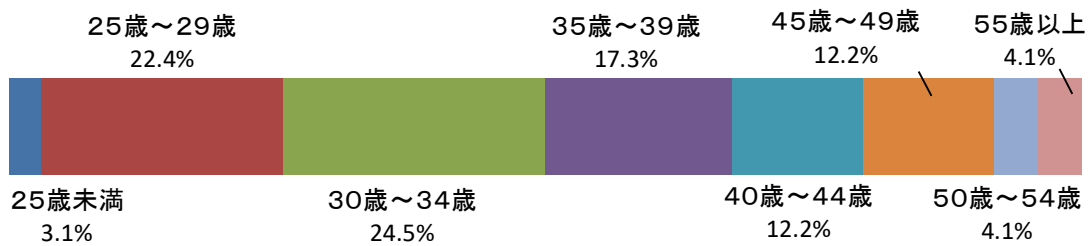
①試験地別



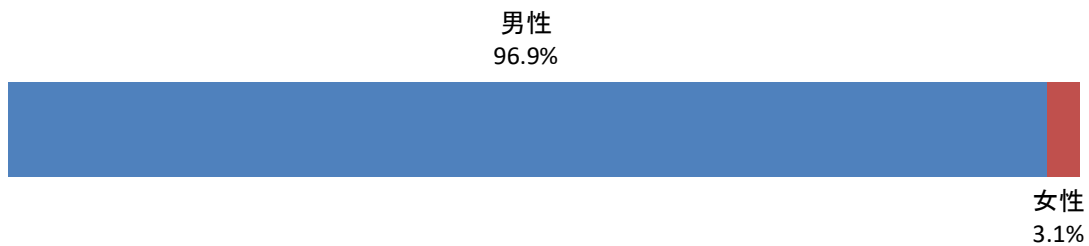
②勤務先別



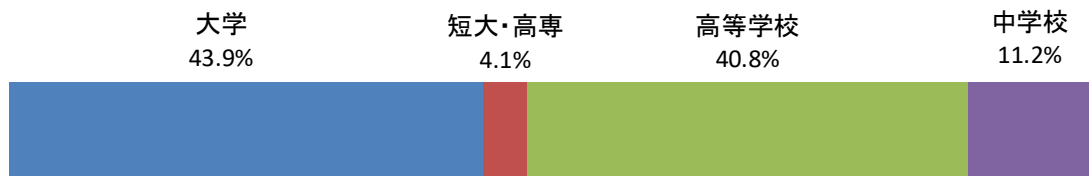
③年齢別



④男女別



⑤学歴別




種別:薬液注入 合格者数:34名

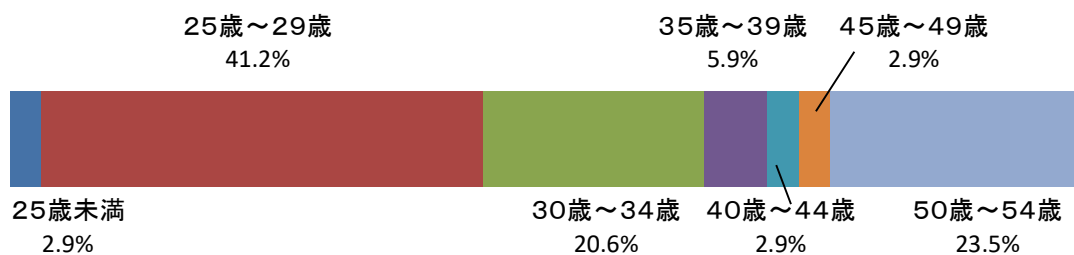
①試験地別



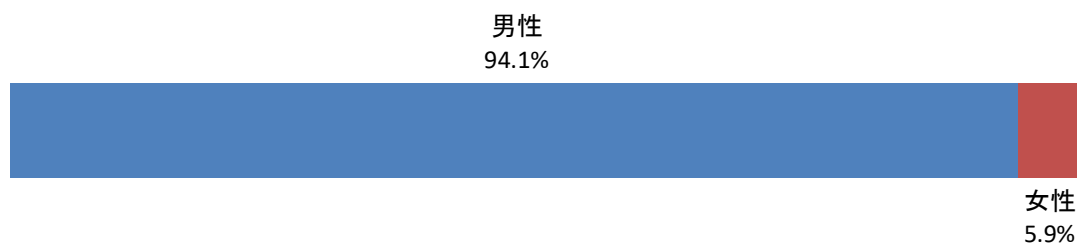
②勤務先別



③年齢別



④男女別



⑤学歴別

